

# STAPPEN OM EXTRA TOLKUREN AAN TE VRAGEN BIJ UWV

Ga naar: [www.uwv.nl/tolk](http://www.uwv.nl/tolk)

Particulieren | Werkgevers | Zakelijk | Over UWV

UWV

Vul één of meer trefwoorden in Zoek

Inloggen

Mijn UWV

Werkmap

Home | Werkloos WW | Ziek ZW, WIA, WAO | Arbeidsbeperkt Participatiewet, Wajong | Kind krijgen Wet arbeid en zorg

En verder: Ontslag | Vrijwilligerswerk | Voorzieningen | Verzekeren | Internationaal | STAP-budget

Home > Voorzieningen > Tolkvoorziening schrijf- of gebarentolk

## Tolkvoorziening schrijf- of gebarentolk

Bent u doof, doofblind of slechthorend? En heeft u een schrijf- of gebarentolk nodig? Dan kunt u een tolkvoorziening bij ons aanvragen. Dit kan in de volgende situaties:

- tijdens uw opleiding
- tijdens uw werk
- als u op zoek bent naar werk
- als u een eigen bedrijf start
- privésituaties

UWV maakt bij deze dienstverlening gebruik van [Tolkcontact](#). Wij beslissen of u de tolkvoorziening krijgt en hoeveel tolkuren u krijgt. De (extra) tolkuren die u krijgt, geven wij door aan Tolkcontact..

Direct doen

- Aanvragen voorziening
- Doorgeven wijzigingen als u een voorziening ontvangt
- Indienen declaratie

Service & contact

Heeft u het antwoord op uw vraag niet gevonden?

Wij helpen u graag!

Home > Overzicht formulieren > Aanvragen voorziening

## Aanvragen voorziening

Met dit formulier vraagt u een voorziening aan, als u door een ziekte of handicap ondersteuning nodig heeft om uw werk of opleiding goed te kunnen doen. Of om in privésituaties ondersteuning van een schrijf- of gebarentolk aan te vragen.

U kunt ook een voorziening aanvragen als uw kind door een ziekte of handicap ondersteuning nodig heeft bij een opleiding. Om een voorziening aan te vragen heeft u uw DigiD of de DigiD van uw kind nodig.

### Welke voorziening kunt u aanvragen?

Vraag de voorziening aan waarvan u denkt dat deze helpt. Op [Voorzieningen](#) vindt u informatie over de verschillende voorzieningen en de voorwaarden waaraan u moet voldoen.

Aanvragen voorziening

Service & contact

Heeft u het antwoord op uw vraag niet gevonden?

Wij helpen u graag!

Service & contact

# Inloggen op Mijn UWV of de Werkmap

Log veilig in op Mijn UWV via DigiD, of machtig iemand anders. Als u EU-burger bent en geen DigiD heeft, logt u in met eID. Log in op de Werkmap voor uw persoonlijke pagina op werk.nl.

## Inloggen op Mijn UWV

### DigiD

Log in met uw DigiD om uw persoonlijke zaken te regelen.

**DigiD** Inloggen

### DigiD met machtiging

Log in met uw DigiD om zaken voor een ander persoon te regelen.


**DigiD** Inloggen

### European login

As an EU citizen you can use a valid European login method.


 Login


EN | **NL**



**DigiD** Inloggen bij  
Mijn UWV

### Hoe wilt u inloggen?

 **Met de DigiD app**  
De makkelijkste manier om veilig in >  
te loggen

 Met een sms-controle >

 Met mijn identiteitskaart >

**DigiD** Inloggen bij  
Mijn UWV


### Vul hieronder uw gebruikersnaam en wachtwoord in

DigiD gebruikersnaam

Wachtwoord

Onthoud mijn DigiD-gebruikersnaam

< Vorige **Inloggen >**

**Inloggen bij**  
Mijn UWV

**Er is een sms-code gestuurd naar:**  
**XXXXXXX** [redacted]

Verzonden op: [redacted], [redacted] uur (Nederlandse tijd).

**Vul de sms-code in die u heeft ontvangen.**

U heeft een sms-code ontvangen. Deze bestaat uit 6 cijfers. Vul de code in de 6 invoervelden hieronder in.

-

[Geen code ontvangen?](#)


[← Annuleren](#)**Volgende >**


[Sms-controle \(opnieuw\) aanvragen via Mijn DigiD](#)


## Aanvragen voorziening


1. Inleiding 2 3 4 5 6 7 8 9 10 11

WB140 35155 04-22 P

 | Opslaan

 | Openen

 | Afsluiten

 | Naar Mijn UWV

### 1. Inleiding

**Waarom dit formulier?**

Met dit formulier vraagt u een voorziening aan, als u door een ziekte of handicap ondersteuning nodig heeft om uw werk of opleiding goed te kunnen doen. Of om in privésituaties ondersteuning van een schrijf- of gebarentolk aan te vragen. U kunt ook een voorziening aanvragen als uw kind door een ziekte of handicap ondersteuning nodig heeft bij een opleiding.

**Welke voorziening kunt u aanvragen?**

Vraag de voorziening aan waarvan u denkt dat deze helpt. Op [Voorzieningen](#) vindt u informatie over de verschillende voorzieningen en de voorwaarden waaraan u moet voldoen.

**Aanvraag opslaan tijdens het invullen**

Pauzeert u langer dan 15 minuten tijdens het invullen van dit formulier? Dan stopt de sessie automatisch. Dit is vanwege de veiligheid. U bent dan al uw ingevulde gegevens kwijt. U kunt uw gegevens wel bewaren. Volg daarvoor de volgende stappen:

- Klik op 'Opslaan' voor u pauzeert. De knop zit rechts bovenin de pagina.
- Sla het bestand op uw eigen computer op.
- Na de pauze opent u een nieuw formulier.
- Kies via 'Openen' het opgeslagen bestand.
- U ziet uw ingevulde gegevens en u kunt weer doorgaan met het invullen van het formulier.

### Na uw aanvraag

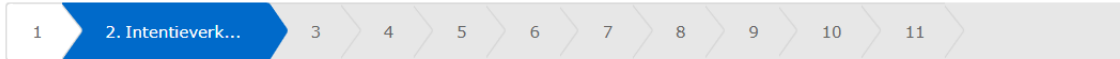
Nadat wij uw aanvraag hebben ontvangen, krijgt u een ontvangstbevestiging. Daarin staat ook wanneer u de beslissing over de voorziening van ons krijgt.

**Meer informatie**

U vindt meer informatie op [Voorzieningen](#). U kunt ook bellen met UWV Telefoon Werknemers via 088 - 898 92 94 (lokaal tarief - belkosten zijn afhankelijk van uw telefoonaanbieder). Als u belt, houd dan uw burgerservicenummer bij de hand. Wij kunnen u dan sneller helpen.

**Volgende stap**

## Aanvragen voorziening



WB140 35155 04-22 P

Voor een toelichting bij de vraag kijkt u bij de **i** achter de vraag. Vragen met een \* zijn verplicht.

### 2. Intentieverklaring

#### \* Intentieverklaring

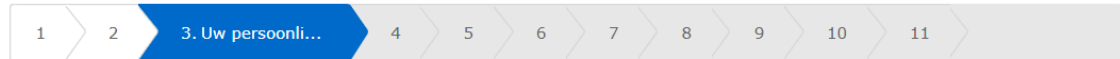
Ik geef op dit formulier juiste en volledige informatie over mijzelf en mijn situatie (of over mijn kind).

Vorige stap

Dit betekent dat je alles eerlijk invult,  
dus dat je geen valse informatie geeft.

Volgende stap

## Aanvragen voorziening



WB140 35155 04-22 P

### 3. Uw persoonlijke gegevens

Burgerservicenummer

[Redacted]

Naam

[Redacted]

\* Telefoonnummer waar u overdag te bereiken bent.

Hier je tel. nr. invullen.

\* E-mailadres

Hier je e-mailadres invullen.

Volgende stap

## Aanvragen voorziening



WB140 35155 04-22 P

### 4. Een voorziening kiezen

\* Wat wilt u aanvragen?

- Ik wil een voorziening aanvragen om te kunnen (blijven of gaan) werken
- Ik wil een voorziening aanvragen om onderwijs te kunnen (blijven) volgen
- Ik wil een schrijf- of gebarentolk aanvragen voor privésituaties

Vorige stap

Volgende stap

1 2 3 4 5 **6. Voorziening** 7 8 9 10 11

WB140 35155 04-22 P

### 6. Voorziening

U heeft aangegeven dat u een tolk wilt aanvragen.

U kunt maximaal 30 uur per jaar gebruikmaken van een schrijf- of gebarentolk. Gebruikt u een schrijf- of gebarentolk voor horen en zien? Dan kunt u deze maximaal 168 uren per jaar inzetten. U hoeft de tolkvoorziening maar 1 keer aan te vragen.

Als uw tolkuren bijna op zijn en u er meer nodig heeft, kunt u extra uren aanvragen. Vraag deze pas aan als uw uren bijna op zijn.

**\* Welke tolkvoorziening wilt u aanvragen?**

Schrijf- of gebarentolk

Tolk vierhandengebaren (voor doofblinden)

**\* Vraagt u deze voorziening voor het eerst aan?**

Ik vraag deze voorziening voor het eerst aan bij UWV

Ik ontvang deze voorziening al maar heb extra uren nodig

**Volgende**

1 2 3 4 5 **6. Voorziening** 7 8 9 10 11

WB140 35155 04-22 P

### 6. Voorziening

U heeft aangegeven dat u een tolk wilt aanvragen.

U kunt maximaal 30 uur per jaar gebruikmaken van een schrijf- of gebarentolk. Gebruikt u een schrijf- of gebarentolk voor horen en zien? Dan kunt u deze maximaal 168 uren per jaar inzetten. U hoeft de tolkvoorziening maar 1 keer aan te vragen.

Als uw tolkuren bijna op zijn en u er meer nodig heeft, kunt u extra uren aanvragen. Vraag deze pas aan als uw uren bijna op zijn.

**Welke tolkvoorziening wilt u aanvragen?**

Schrijf- of gebarentolk Wijzig

**Vraagt u deze voorziening voor het eerst aan?**

Ik ontvang deze voorziening al maar heb extra uren nodig

**\* Hoeveel extra uren zijn er nodig?**

Vul hier het cijfer in met het aantal extra tolkuren die je wilt aanvragen.

**\* Wat is de reden dat extra tolkuren nodig zijn?**

Vul hier in waarvoor je de extra tolkuren gaat gebruiken, bijvoorbeeld: dokter / ziekenhuis / privé gesprekken / kerkdiensten, etc.

0/512

Vorige stap **Volgende stap**

## Aanvragen voorziening



WB140 35155 04-22 P

### 9. Bijlagen

U hoeft geen bijlage mee te sturen.

Vorige stap

Volgende stap

## Aanvragen voorziening



WB140 35155 04-22 P

### 10. Controleren

Hieronder ziet u de gegevens die u heeft ingevuld. Wilt u nog iets wijzigen? Ga dan terug in het formulier om dit aan te passen.

#### 1. Inleiding

##### Waarom dit formulier?

Met dit formulier vraagt u een voorziening aan, als u door een ziekte of handicap ondersteuning nodig heeft om uw werk of opleiding goed te kunnen doen. Of om in privé-situaties ondersteuning van een schrijf- of gebarentolk aan te vragen. U kunt ook een voorziening aanvragen als uw kind door een ziekte of handicap ondersteuning nodig heeft bij een opleiding.

##### Welke voorziening kunt u aanvragen?

Vraag de voorziening aan waarvan u denkt dat deze helpt. Op [uwv.nl/voorzieningen](http://uwv.nl/voorzieningen) vindt u informatie over de verschillende voorzieningen en de voorwaarden waaraan u moet voldoen.

##### Na uw aanvraag

Nadat wij uw aanvraag hebben ontvangen, krijgt u een ontvangstbevestiging. Daarin staat ook wanneer u de beslissing over de voorziening van ons krijgt.

##### Meer informatie

U vindt meer informatie op [uwv.nl/voorzieningen](http://uwv.nl/voorzieningen). U kunt ook bellen met UWV Telefoon Werknemers via 088 - 898 92 94 (lokaal tarief - belkosten zijn afhankelijk van uw telefoonaanbieder). Als u belt, houd dan uw burgerservicenummer bij de hand. Wij kunnen u dan sneller helpen.

Controleer hieronder of alles klopt. Is alles goed ingevuld?

## 2. Intentieverklaring

Ik geef op dit formulier juiste en volledige informatie over mijzelf en mijn situatie (of over mijn kind).

## 3. Uw persoonlijke gegevens

Burgerservicenummer

[REDACTED]

Naam

[REDACTED]

Telefoonnummer waar u overdag te bereiken bent.

[REDACTED]

E-mailadres

[REDACTED]

## 4. Een voorziening kiezen

**Wat wilt u aanvragen?**

Ik wil een schrijf- of gebarentolk aanvragen voor privésituaties

## 6. Voorziening

*U heeft aangegeven dat u een tolk wilt aanvragen.*

*U kunt maximaal 30 uur per jaar gebruikmaken van een schrijf- of gebarentolk. Gebruikt u een schrijf- of gebarentolk voor horen en zien? Dan kunt u deze maximaal 168 uren per jaar inzetten. U hoeft de tolkvoorziening maar 1 keer aan te vragen.*

*Als uw tolkuren bijna op zijn en u er meer nodig heeft, kunt u extra uren aanvragen. Vraag deze pas aan als uw uren bijna op zijn.*

**Welke tolkvoorziening wilt u aanvragen?**

Schrijf- of gebarentolk

**Vraagt u deze voorziening voor het eerst aan?**

Ik ontvang deze voorziening al maar heb extra uren nodig

**Hoeveel extra uren zijn er nodig?**

[REDACTED]

**Wat is de reden dat extra tolkuren nodig zijn?**

[REDACTED]

## 9. Bijlagen

U hoeft geen bijlage mee te sturen.

### Bevestigen

Ik bevestig dat al deze gegevens juist zijn.

Als u op de knop 'Versturen' drukt, wordt het formulier naar UWV gestuurd. Hierna kunt u niets meer veranderen. Na het versturen, kunt u het formulier nog wel opslaan en printen.

Vorige stap

Versturen

## Aanvragen voorziening

1

2

3

4

5

6

7

8

9

10

11. Afronden

WB140 35155 04-22 P

### 11. Afronden

Het formulier is verstuurd. Bedankt voor uw aanvraag.

Wij raden u aan een kopie van dit formulier te bewaren voor uw eigen administratie. Klik op 'Pdf openen'. U kunt dan het formulier opslaan of afdrukken.

Om uw aanvraag en verdere berichten over uw aanvraag te bekijken gaat u naar [Mijn UWV](#). U verlaat dan deze webpagina. U kunt ook dit scherm afsluiten.

Pdf openen

Klik op 'PDF openen', sla het bestand op je computer op of/en print het uit.

Hierna kan je rechts bovenin, bij het groene balkje waar je naam staat, op 'Uitloggen' klikken. Nu ben je klaar en kan je de internetpagina afsluiten.